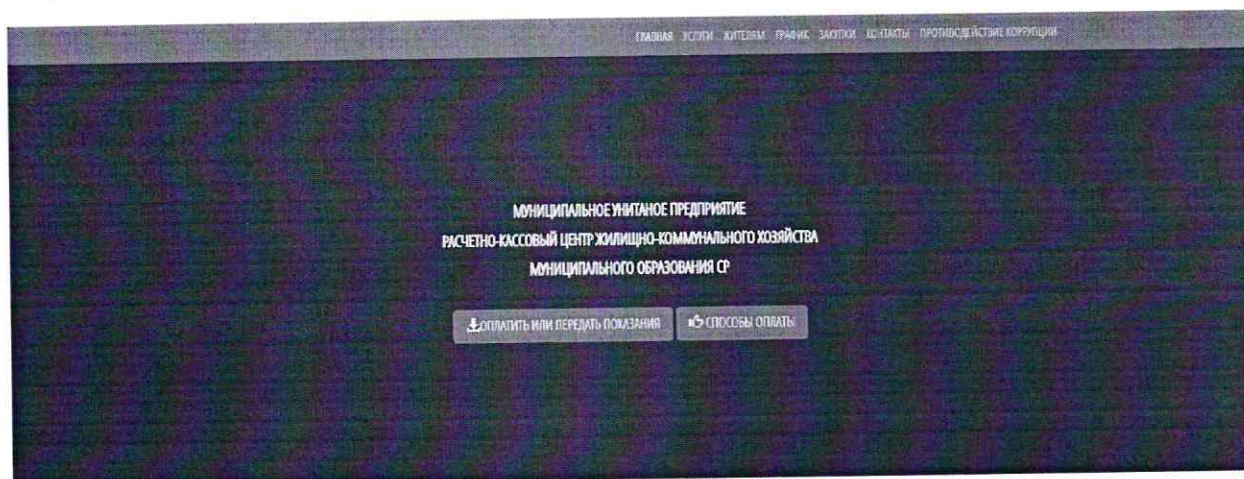


Как оплачивать услуги ГИС ЖКХ на нашем сайте.

Шаг 1

Открываем сайт RKCSR.RU

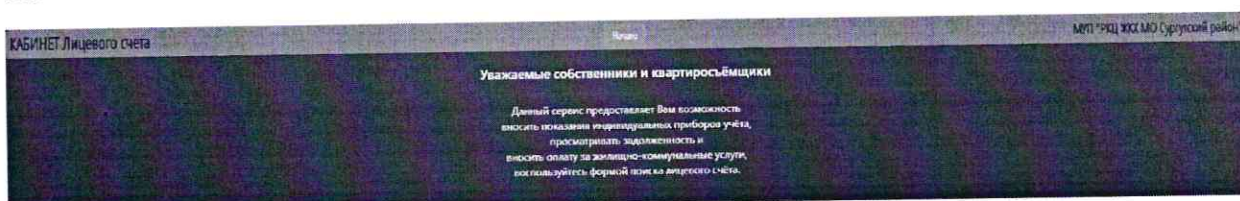


ХОТИТЕ ЧТО-ТО УЗНАТЬ?



Шаг 2

Нажимаем «ОПЛАТИТЬ ИЛИ ПЕРЕДАТЬ ПОКАЗАНИЯ»



Поиск лицевого счета

Поселение:
г. Асбт

ЛС:

Поиск

Шаг 3

Выбираем из выпадающего списка свой населенный пункт, и пишем номер своего лицевого счета, нажимаем поиск



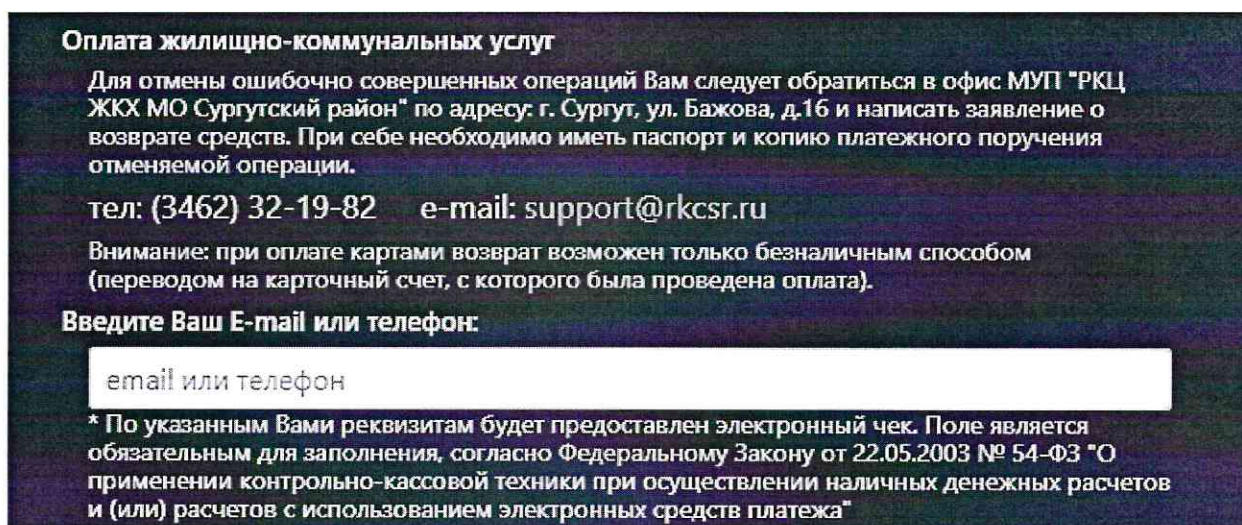
Приборы учета

Показания принимаются с 10 по 25 число каждого месяца

Показания приборов учета, внесенные до 25-го числа включительно, будут обработаны в текущем расчетном периоде (месяце). До этой даты Вы можете обновлять показания, учитываются только последние.

Шаг 4

Нажимаем «Перейти к оплате ЖКУ и пени»



Квартплата	
Задолженность	Итого к оплате
6128.41	6128.41
Пени	Итого к оплате
7.40	7.40

Обязательно пишем e-mail или телефон (в ином случае не получится произвести оплату)

Шаг 5

Выбираем «Оплатить ЖКУ» или «Оплатить Пени»

EN RU



Компания МУП "РКЦ ЖКХ МО Сургутский район"
Веб-сайт <http://rkcsr.ru>

Сумма 6 128,41 RUB

Номер карты
0000 0000 0000 0000

Срок действия
- Месяц - / - Год -

Держатель карты неверный!
CARDHOLDER NAME

Код CVV2/CVC2 неверный! Последние три цифры на обратной стороне карты
? ? ?

Отмена

Оплатить

МИР



VISA

VISA

MIR ACCEPT

Mastercard
SecureCode

Verified by
VISA

СНГБ

БАНК НАШЕГО ГОРОДА

Шаг 6

Вводим данные своей карты (эти данные не сохраняются), проверяем корректность информации и нажимаем оплатить. В зависимости от банка может возникнуть необходимость подтвердить платеж кодом из смс. После всех шагов оплаты на экране вашего устройства должен появиться чек об оплате, в случае возникновения ошибок можете обратиться по телефону или e-mail указанным на рисунке в Шаг 4.